

ОТЧЕТ О ФИНАНСОВЫХ РЕЗУЛЬТАТАХ ДЕЯТЕЛЬНОСТИ УЧРЕЖДЕНИЯ

Учреждение на «01» января 2016 г.
 Обособленное подразделение МБУ ДО "ДШИ № 2"
 Учредитель _____
 Наименование органа, осуществляющего полномочия учредителя Министерство культуры и массовых коммуникаций Российской Федерации
 Периодичность: годовая
 Единица измерения: руб.

Форма по ОКУД _____
 Дата по ОКПО _____
 ИНН по ОКТМО _____
 по ОКПО _____
 Глава по БК _____
 по ОКЕИ _____

КОДЫ	
0503721	
01.01.2016	
0265018719	
80435000	
856	
383	


Наименование показателя	Код строки	Код ана-литики	Деятельность с целевыми средствами	Деятельность по государственному заданию	Приносящая доход деятельность	Итого
1	2	3	4	5	6	7
Доходы (стр.030 + стр.040 + стр.050 + стр.060 + стр.090 + стр.100 + стр.110)	010	100	4 083 263,89	18 289 552,69	941 212,59	23 314 029,17
Доходы от собственности	030	120	-	-	-	-
Доходы от оказания платных услуг (работ)	040	130	-	-	509 896,78	509 896,78
Доходы от штрафов, пени, иных сумм принудительного изъятия	050	140	-	-	-	-
Безвозмездные поступления от бюджетов	060	150	-	-	-	-
в том числе:						
поступления от наднациональных организаций и правительств иностранных государств	062	152	-	-	-	-
поступления от международных финансовых организаций	063	153	-	-	-	-
Доходы от операций с активами	090	170	-	-4 267 511,31	-	-4 267 511,31
в том числе:						
доходы от переоценки активов	091	171	-	-	-	-
доходы от реализации активов	092	172	-	-4 267 511,31	-	-4 267 511,31
из них:						
доходы от реализации нефинансовых активов	093	172	-	-4 267 511,31	-	-4 267 511,31
доходы от реализации финансовых активов	096	172	-	-	-	-
чрезвычайные доходы от операций с активами	099	173	-	-	-	-
Прочие доходы	100	180	4 083 263,89	22 557 064,00	431 315,81	27 071 643,70
в том числе:						
субсидии	101	180	4 083 263,89	21 126 564,00	-	25 209 827,89
субсидии на осуществление капитальных вложений	102	180	-	-	-	-
иные трансферты	103	180	-	-	-	-
иные прочие доходы	104	180	-	1 430 500,00	431 315,81	1 861 815,81
Доходы будущих периодов	110	100	-	-	-	-

Наименование показателя	Код строки	Код ана- литики	Деятельность с целевыми средствами	Деятельность по государственному заданию	Приносящая доход деятельность	Итого
1	2	3	4	5	6	7
Расходы (стр. 160 + стр. 170 + стр. 190 + стр.210 + стр. 230 + стр. 240 + стр. 250 + стр. 260 + стр. 290)	150	200	1 214 263,89	21 259 466,87	1 998 600,78	24 472 331,54
Оплата труда и начисления на выплаты по оплате труда	160	210	-	19 967 520,58	755 881,83	20 723 402,41
в том числе:						
заработная плата	161	211	-	15 379 797,48	582 516,09	15 962 313,57
прочие выплаты	162	212	-	1 010,35	2 100,00	3 110,35
начисления на выплаты по оплате труда	163	213	-	4 586 712,75	171 265,74	4 757 978,49
Приобретение работ, услуг	170	220	1 214 263,89	793 541,85	787 655,72	2 795 461,46
в том числе:						
услуги связи	171	221	-	27 632,77	2 900,00	30 532,77
транспортные услуги	172	222	-	-	69 783,00	69 783,00
коммунальные услуги	173	223	-	392 992,74	-	392 992,74
арендная плата за пользование имуществом	174	224	-	540,00	-	540,00
работы, услуги по содержанию имущества	175	225	1 120 597,44	128 963,35	141 702,26	1 391 263,05
прочие работы, услуги	176	226	93 666,45	243 412,99	573 270,46	910 349,90
Обслуживание долговых обязательств	190	230	-	-	-	-
в том числе:						
обслуживание долговых обязательств перед резидентами	191	231	-	-	-	-
обслуживание долговых обязательств перед нерезидентами	192	232	-	-	-	-
Безвозмездные перечисления организациям	210	240	-	-	-	-
в том числе:						
безвозмездные перечисления государственным и муниципальным организациям	211	241	-	-	-	-
безвозмездные перечисления организациям, за исключением государственных и муниципальных организаций	212	242	-	-	-	-
Безвозмездные перечисления бюджетам	230	250	-	-	-	-
в том числе:						
перечисления наднациональным организациям и правительствам иностранных государств	232	252	-	-	-	-
перечисления международным организациям	233	253	-	-	-	-
Социальное обеспечение	240	260	-	-	-	-
в том числе:						
пособия по социальной помощи населению	242	262	-	-	-	-
пенсии, пособия, выплачиваемые организациями сектора государственного управления	243	263	-	-	-	-
Прочие расходы	250	290	-	179 833,59	23 852,01	203 685,60
Расходы по операциям с активами	260	270	-	318 570,85	431 211,22	749 782,07
в том числе:						
амортизация основных средств и нематериальных активов	261	271	-	259 428,99	311 407,22	570 836,21
расходование материальных запасов	264	272	-	59 141,86	119 804,00	178 945,86
чрезвычайные расходы по операциям с активами	269	273	-	-	-	-
Расходы будущих периодов	290		-	-	-	-

Наименование показателя	Код строки	Код аналитики	Деятельность с целевыми средствами	Деятельность по государственному заданию	Приносящая доход деятельность	Итого
1	2	3	4	5	6	7
Чистый операционный результат (стр. 301 – стр. 302 + стр. 303); (стр. 310 + стр. 380)	300		2 869 000,00	-2 969 914,18	-1 057 388,19	-1 158 302,37
Операционный результат до налогообложения (стр. 010 – стр. 150)	301		2 869 000,00	-2 969 914,18	-1 057 388,19	-1 158 302,37
Налог на прибыль	302		-	-	-	-
Резервы предстоящих расходов	303		-	-	-	-
Операции с нефинансовыми активами (стр. 320 + стр. 330 + стр. 350 + стр. 360+ стр. 370)	310		-	674 718,91	116 976,02	791 694,93
Чистое поступление основных средств	320		-	4 128 240,01	198 254,52	4 326 494,53
в том числе:						
увеличение стоимости основных средств	321	310	-	7 256 669,00	1 940 161,74	9 196 830,74
уменьшение стоимости основных средств	322	410	-	3 128 428,99	1 741 907,22	4 870 336,21
Чистое поступление нематериальных активов	330		-	-	-	-
в том числе:						
увеличение стоимости нематериальных активов	331	320	-	-	-	-
уменьшение стоимости нематериальных активов	332	420	-	-	-	-
Чистое поступление произведенных активов	350		-	-3 491 211,84	-	-3 491 211,84
в том числе:						
увеличение стоимости произведенных активов	351	330	-	-3 491 211,84	-	-3 491 211,84
уменьшение стоимости произведенных активов	352	430	-	-	-	-
Чистое поступление материальных запасов	360		-	37 690,74	-81 278,50	-43 587,76
в том числе:						
увеличение стоимости материальных запасов	361	340	-	96 832,60	86 888,00	183 720,60
уменьшение стоимости материальных запасов	362	440	-	59 141,86	168 166,50	227 308,36
Чистое изменение затрат на изготовление готовой продукции (работ, услуг)	370		-	-	-	-
в том числе:						
увеличение затрат	371	x	1 214 263,89	21 260 029,48	2 046 963,28	24 521 256,65
уменьшение затрат	372	x	1 214 263,89	21 260 029,48	2 046 963,28	24 521 256,65
Операции с финансовыми активами и обязательствами (стр. 390 – стр. 510)	380		2 869 000,00	-3 644 633,09	-1 174 364,21	-1 949 997,30
Операции с финансовыми активами (стр. 410 + стр. 420 + стр. 440 + стр. 460 + стр. 470 + стр. 480)	390		-	-776 748,51	-1 174 364,21	-1 951 112,72
Чистое поступление средств учреждений	410		-	563,22	-1 078 469,21	-1 077 905,99
в том числе:						
поступление средств	411	510	4 083 263,89	21 138 549,98	2 510 407,59	27 732 221,46
выбытие средств	412	610	4 083 263,89	21 137 986,76	3 588 876,80	28 810 127,45
Чистое поступление ценных бумаг, кроме акций	420		-	-	-	-
в том числе:						
увеличение стоимости ценных бумаг, кроме акций	421	520	-	-	-	-
уменьшение стоимости ценных бумаг, кроме акций	422	620	-	-	-	-
Чистое поступление акций и иных форм участия в капитале	440		-	-	-	-
в том числе:						
увеличение стоимости акций и иных форм участия в капитале	441	530	-	-	-	-
уменьшение стоимости акций и иных форм участия в капитале	442	630	-	-	-	-
Чистое предоставление займов (ссуд)	460		-	-	-	-
в том числе:						
увеличение задолженности по предоставленным займам (ссудам)	461	540	-	-	-	-
уменьшение задолженности по предоставленным займам (ссудам)	462	640	-	-	-	-
Чистое поступление иных финансовых активов	470		-	-	-	-
в том числе:						
увеличение стоимости иных финансовых активов	471	550	-	-	-	-
уменьшение стоимости иных финансовых активов	472	650	-	-	-	-
Чистое увеличение дебиторской задолженности	480		-	-777 311,73	-95 895,00	-873 206,73
в том числе:						
увеличение дебиторской задолженности	481	560	1 187 975,99	23 997 237,67	2 565 175,59	27 750 389,25
уменьшение дебиторской задолженности	482	660	1 187 975,99	24 774 549,40	2 661 070,59	28 623 595,98

Наименование показателя	Код строки	Код ана- литики	Деятельность с целевыми средствами	Деятельность по государственному заданию	Приносящая доход деятельность	Итого
1	2	3	4	5	6	7
Операции с обязательствами (стр. 520 + стр. 530 + стр. 540)	510		-2 869 000,00	2 867 884,58	-	-1 115,42
Чистое увеличение задолженности по привлечениям перед резидентами	520		-	-	-	-
в том числе:						
увеличение задолженности по привлечениям перед резидентами	521	710	-	-	-	-
уменьшение задолженности по привлечениям перед резидентами	522	810	-	-	-	-
Чистое увеличение задолженности по привлечениям перед нерезидентами	530		-	-	-	-
в том числе:						
увеличение задолженности по привлечениям перед нерезидентами	531	720	-	-	-	-
уменьшение задолженности по привлечениям перед нерезидентами	532	820	-	-	-	-
Чистое увеличение прочей кредиторской задолженности	540		-2 869 000,00	2 867 884,58	-	-1 115,42
в том числе:						
увеличение прочей кредиторской задолженности	541	730	4 083 263,89	35 475 892,24	5 274 317,45	44 833 473,58
уменьшение прочей кредиторской задолженности	542	830	6 952 263,89	32 608 007,66	5 274 317,45	44 834 589,00


Руководитель


(подпись)

Ф.К. Рамазанова

(расшифровка подписи)

Главный бухгалтер


(подпись)

Н.М. Махмутова

(расшифровка подписи)

Централизованная бухгалтерия

(наименование, ОГРН, ИНН, КПП, местонахождение)

Руководитель
(уполномоченное лицо)


(должность)

(подпись)

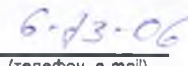
(расшифровка/подписи)

Исполнитель


(должность)


(подпись)


(расшифровка подписи)


(телефон, e-mail)

6 февраля 2016 г.